

Piscine Bougainville

rue Edouard Crémieux 13003 Marseille

DCE

MAITRISE D'OUVRAGE

Euroméditerranée

79 boulevard de Dunkerque - 13232 Marseille Cedex 02
04 91 14 45 00
cecile.elbaz@euromediterranee.fr

BUREAU DE CONTROLE

DEKRA

Sébastien Perrachia
06 03 23 41 99
sebastien.perrachia@dekra.com

COORDONNATEUR SPS

QUALICONSLT

Gilles Trech
06 74 67 39 19
gilles.trech@qualiconsult.fr

ARCHITECTE MANDATAIRE

RAUM

1 rue de Colmar - 44000 Nantes
02 85 37 06 31
contact@raum.fr

ARCHITECTE ASSOCIÉ

EGR

7, rue d'Italie - 13006 Marseille
09 83 29 22 45
contact@atelieregr.com

ÉCONOMIE

BMF

250 Route de Charavines, Le Rivier D'Apprieu - 38140 Apprieu
04 76 65 19 34
jerome.guillem@bmf-conseil.fr

STRUCTURE

LAMOUREUX & RICCIOTTI INGÉNIERIE

20 place Isidore Brun - 83150 Bandol
04 94 94 80 12
guillaume.lamoureux@ring.fr

FLUIDES SSI BD STD ACV

INEX

275, boulevard Marcel Paul, bâtiment F - 44800 Saint-Herblain
02 40 89 63 10
arnaud.soyer@inex.fr

ACOUSTIQUE

LASA

97 Traverse de la Gouffonne - 13009 Marseille
04 91 55 66 31
ossakowsky@lasa.fr

VRD

CERRETTI

Chemin du Tonneau, Les Gorguettes - 13720 La Bouilladisse
04 42 18 08 20
accueil@cerretti.fr

PAYSAGE

SARAH TEN DAM

30 boulevard G. Clemenceau - 13600 La Ciotat
06 61 71 35 37
sarah.tendam@wanadoo.fr

POLLUTION SITE

ERG Environnement

14 Draille des Tribales, bâtiment E - 13127 Vitrolles
04 95 06 90 66
a-pighiera@erg-sa.fr



Détails - Signalétique

ALTITUDE RDC : 9.90 NGF

ECHELLE : FORMAT : A3

DATE : Juin 2025

2025

Typographie

Yantramanav

Yantramanav est une typographie de la famille **Devanagari** designée par Erin McLaughlin. Le style et le corps de **Yantramanav Devanagari** a été dessiné comme complément de la Latin glyphe de **Roboto** par Christian Robertson.

Yantramanav est disponible gratuitement sur **Google Web Fonts project**.

Elle est disponible en 6 graisses différentes : Black, Bold, Medium, Regular, Light, Thin

Yantramanav Black - abcdefghijklmnopqrstuvwxyz

Yantramanav Bold - abcdefghijklmnopqrstuvwxyz

Yantramanav Regular - abcdefghijklmnopqrstuvwxyz

Yantramanav Medium - abcdefghijklmnopqrstuvwxyz

Yantramanav Light - abcdefghijklmnopqrstuvwxyz

Yantramanav Thin - abcdefghijklmnopqrstuvwxyz



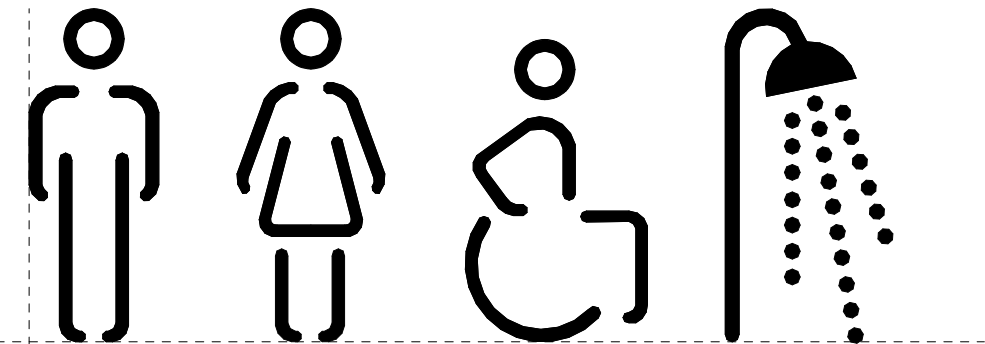
Signalétique de l'ensemble des locaux

échelle 40%
adhésif
typographie : Yantramanav medium & Yantramanav light

TYPE A

adhésif icône sur porte pleine

Logo : WC femme/homme/PMR
Dimension : 20x44mm
Couleur : 100%



alignement côté poignée de porte
hauteur 160cm entre le bas de l'icône et le sol

TYPE B / TYPE C / TYPE D

adhésif texte sur porte pleine / vitrée / métallique

échelle 100%

Typo : Yantramanav
Corps : 84 pt
Interlignage : 84 pt
Approche : 0
Justification : droite ou gauche
Couleur : 100%


Local MNS

alignement côté poignée de porte
hauteur 160cm entre le bas du texte et le sol

TYPE E

gravure dans plaque acier

Dimension plaque acier : 100x100mm
Typo : Yantramanav
Corps : 84 pt
Interlignage : 84 pt
Approche : 0
Justification : droite ou gauche
Couleur : 100%



TYPE F

découpe numérique à la forme

Identification adresse postale
Dimensions : H 20cm
Typo : Yantramanav
Aluminium composite brosse
Pose sur entretoises acier inoxydable



Signalétique de l'ensemble des locaux

échelle 40%
adhésif
typographie : Yantramanav medium & Yantramanav light

- 01

Arrière-caisse **accueil**
- 02

Sanitaire **personnel**
- 03

Sanitaire **mixte**
- 04

Local **poussettes**
- 05

Vestiaires **hommes**
- 06

Vestiaires
- 07

Sanitaire
- 08

Vestiaires **femmes**
- 09

Vestiaires
- 10

Sanitaire
- 11

Local **VDI**
- 12

Bureau **chef bassin**
- 13

Local **nettoyage**
- 14

Local **matériel**
- 15

Bureau **responsable**
- 16

Salle de **réunion**
- 17

Salle de **repos**
- 18

Escaliers
- 19

Escaliers
- 20

Cour technique
- 21

Stockage **chlore**
- 22

Stockage **chlore**
- 23

Local **MNS**
- 24

Local **MNS**

Signalétique de l'ensemble des locaux

échelle 40%
adhésif
typographie : Yantramanav medium & Yantramanav light

25 Infirmerie

26 Infirmerie

27 Stockage **matériel**

28 Local **sous-station**

29 TGBT

30 Local **matériel nettoyage**

31 Local **matériel nettoyage**

32 Sanitaires **mixtes**

33 Sanitaire **PMR**

34 Sanitaire

35 Local **fauteuil PFR**

36 Vestiaires **hommes**

37 Vestiaires **hommes**

38 Cabine **famille PMR**

39 Cabine **famille**

40 Vestiaires **femmes**

41 Vestiaires **femmes**

42 Cabine **famille PMR**

43 Cabine **famille**

44 Vestiaire

45 Douche
individuelles
46 **/famille/PMR**

47 Sanitaires **hommes**

48 Sanitaire **hommes**

Signalétique de l'ensemble des locaux

échelle 40%
adhésif
typographie : Yantramanav medium & Yantramanav light

49	Sanitaire hommes	57	Vestiaire collectif bloc 5	65	Vestiaire collectif bloc 3
50	Sanitaire hommes PMR	58	Vestiaire collectif bloc 5	66	Vestiaire collectif bloc 3
51	Sanitaires femmes	59	Vestiaire collectif bloc 4	67	Vestiaire collectif bloc 2
52	Sanitaire femmes	60	Vestiaire collectif bloc 4	68	Vestiaire collectif bloc 2
53	Sanitaire femmes	61	Vestiaire collectif bloc 4	69	Vestiaire collectif bloc 2
54	Sanitaire femmes PMR	62	Vestiaire collectif bloc 4	70	Vestiaire collectif bloc 2
55	Vestiaire collectif bloc 5	63	Vestiaire collectif bloc 3	71	Vestiaire collectif bloc 1
56	Vestiaire collectif bloc 5	64	Vestiaire collectif bloc 3	72	Vestiaire collectif bloc 1

Signalétique de l'ensemble des locaux

échelle 40%
adhésif
typographie : Yantramanav medium & Yantramanav light

73 Vestiaire collectif **bloc 1**

74 Vestiaire collectif **bloc 1**

75 Douche **PMR**

76 Sanitaire

77 Sanitaire

Selon besoin aux choix de l'architecte

échelle 20%
accès interdit
accès réservé
sortie
poussez
tirez
porte coupe-feu
ne pas mettre d'obstacle à la fermeture

78 Sous-**station**

79 Local **traitement d'eau**

80 Local **distribution acide**

81 Entrée **personnel**

82 Local **poubelles**

83 Atelier

84 Local **ultrafiltration**

85 Galerie **soufflage d'air**

86 Bac **tampon**

87 Local **traitement d'eau**

88 Bac **tampon**

89 Local **eaux usées**

90 Local **plomberie**

91 Local **CTA**

92 Local **technique**

Détail 01
Signalétique Bureau direction
échelle 100%
adhésif
typographie : Yantramanav medium and Yantramanav light


Détail 02
Signalétique Sanitaires/Douches
échelle 100%
adhésif
typographie : Yantramanav medium and Yantramanav light

Typo : Yantramanav
Corps : 84 pt
Interlignage : 84 pt
Approche : 0
Justification : droite ou gauche
Couleur : 100%

Bureau direction

alignement côté poignée de porte
hauteur 160cm entre le bas du texte et le sol


Typo : Yantramanav
Corps : 84 pt
Interlignage : 84 pt
Approche : 0
Justification : droite ou gauche
Couleur : 100%



alignement côté poignée de porte
hauteur 160cm entre le bas du texte et le sol

Détail 03
Lettre en acier galvanisé + thermolaquage
sans échelle
typographie : Yantramanav medium and Yantramanav light

Vue d'ensemble :



Détail de fixation :

